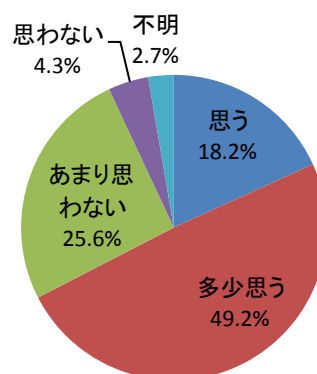


問27 あなたの周りの高齢者の方々は、いきいきと暮らしていらっしゃると思いますか？

| 回答 | 回答数 | 構成比 |
|---------|-----|--------|
| 思う | 81 | 18.2% |
| 多少思う | 219 | 49.2% |
| あまり思わない | 114 | 25.6% |
| 思わない | 19 | 4.3% |
| 不明 | 12 | 2.7% |
| 合計 | 445 | 100.0% |

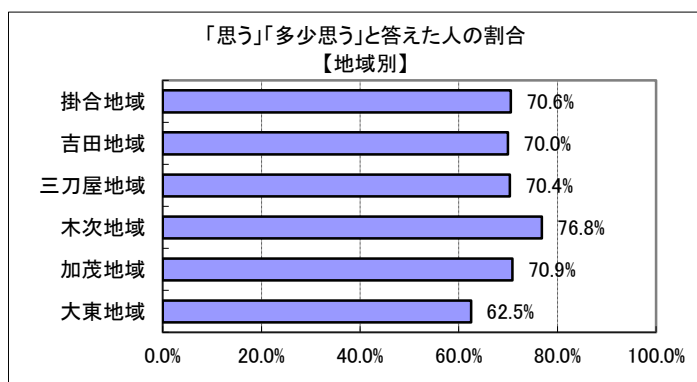
| | | |
|------------------|-----|-------|
| 思う、多少思う、と答えた人の合計 | 300 | 67.4% |
|------------------|-----|-------|



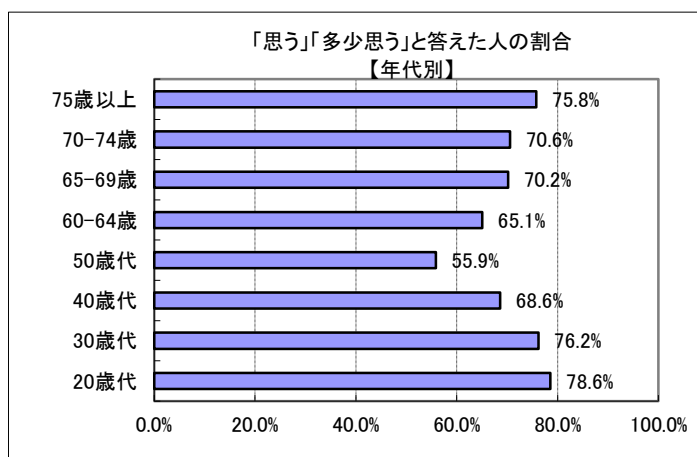
【参考：H21実績 65.1%】

【参考：H22実績 70.1%】

【参考：H26目標 70.0%】



地域別では、大東地域で6割強となったが、他の地域では7割を超えた。



年代別では、若年層で高くなっているが、50歳代まででは年代に反比例して低くなり、50歳代以上では年齢に比例して高くなっている。

※地域別、年代別グラフは不明を除いた割合