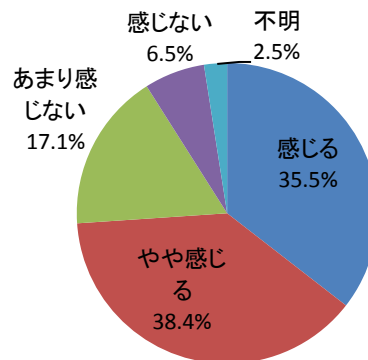


「保健・医療・福祉」について

問23 あなたは、安心して医療機関を利用できると感じていますか？

回答	回答数	構成比
感じる	158	35.5%
やや感じる	171	38.4%
あまり感じない	76	17.1%
感じない	29	6.5%
不明	11	2.5%
合計	445	100.0%

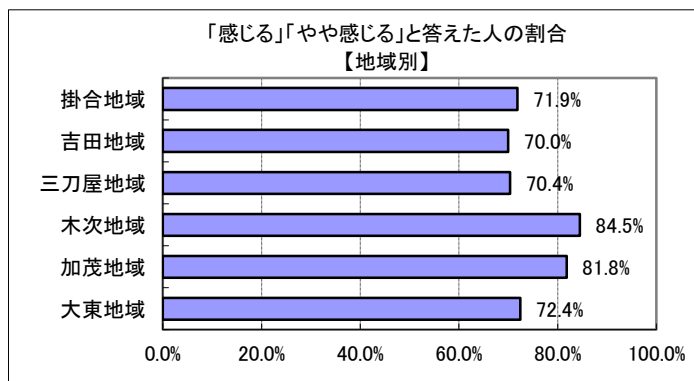
感じる、やや感じる、と答えた人の合計	329	73.9%
--------------------	-----	-------



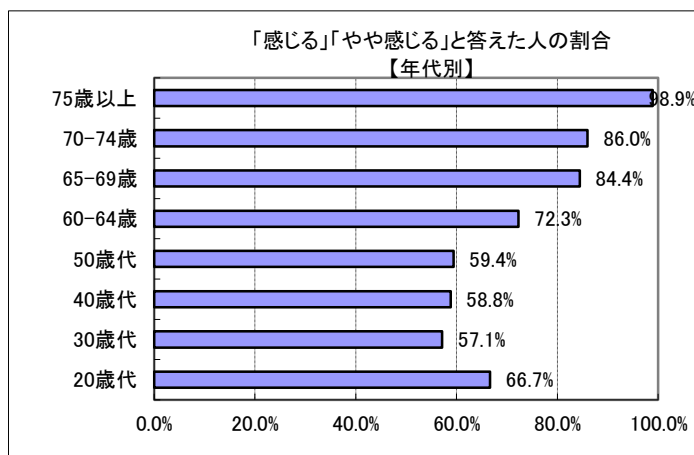
【参考：H21実績 61.3%】

【参考：H22実績 72.1%】

【参考：H26目標 65.0%】



地域別では、いずれの地域も7割を超えており、加茂・木次地域では8割を超えた。



年代別では、若年層でやや低く年代に比例して高くなっている。

※地域別、年代別グラフは不明を除いた割合