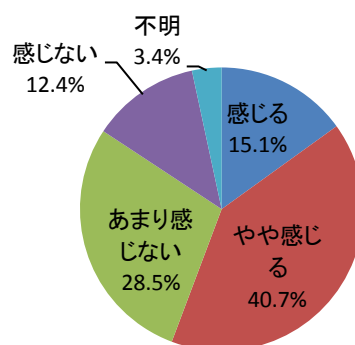


問15 あなたは、日頃利用している生活道路が安全で便利だと感じていますか？

回答	回答数	構成比
感じる	67	15.1%
やや感じる	181	40.7%
あまり感じない	127	28.5%
感じない	55	12.4%
不明	15	3.4%
合計	445	100.0%

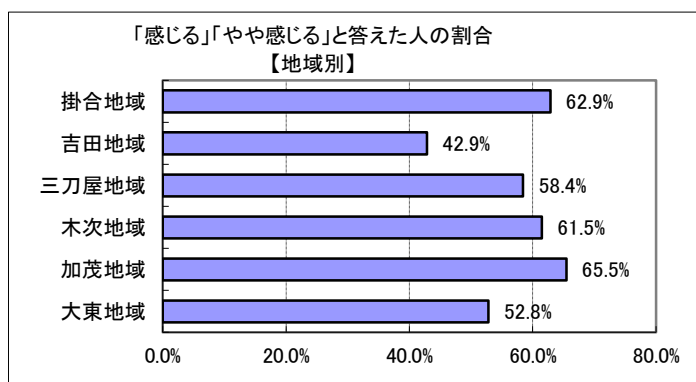
感じる、やや感じる、と答えた人の合計	248	55.7%
--------------------	-----	-------



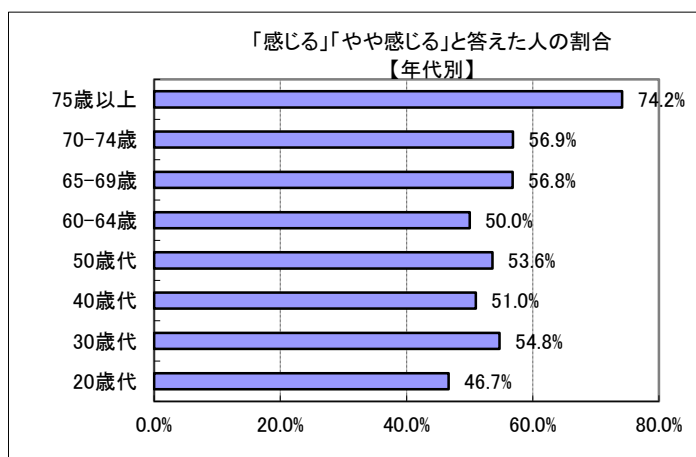
【参考：H21実績 58.9%】

【参考：H22実績 57.1%】

【参考：H26目標 60%】



地域別では、加茂地域が最も高く、吉田地域では4割程度となっている。



年齢別では、20歳代が低く、75歳以上で7割を超えた。

※地域別、年代別グラフは不明を除いた割合