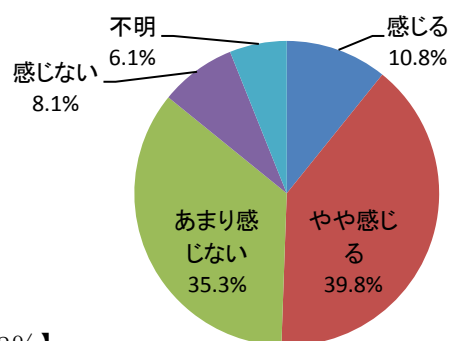


問6-1 あなたは、行政情報を得やすいと感じますか？

回答	回答数	構成比
感じる	48	10.8%
やや感じる	177	39.8%
あまり感じない	157	35.3%
感じない	36	8.1%
不明	27	6.1%
合計	445	100.0%

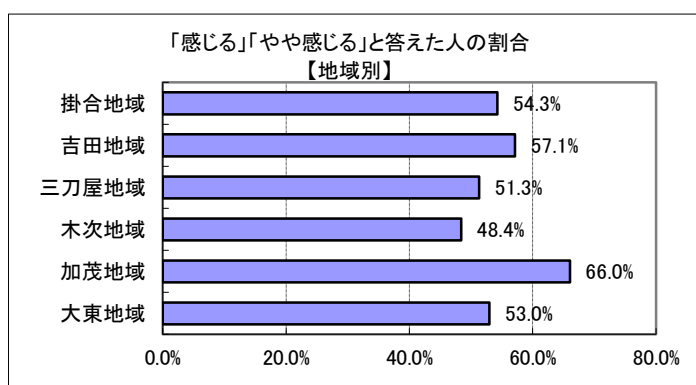
感じる、やや感じる、と答えた人の合計	225	50.6%
--------------------	-----	-------



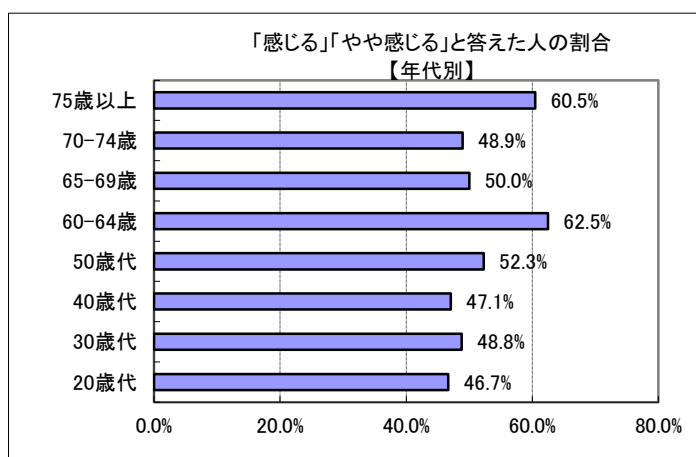
【参考：H21実績 40.2%】

【参考：H22実績 48.0%】

【参考：H26目標 45%】



地域別では、いずれも概ね5割以上となり、加茂地域では6割を超えた。



年代別では、いずれも概ね5割前後の結果となり、60歳代前半・75歳以上では6割を超えた。

※地域別、年代別グラフは不明を除いた割合