

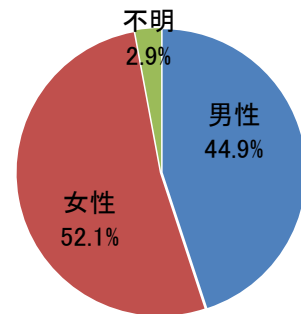
2 回答者の属性

回収結果の内訳（有効回収分）

（1）性別

【性別】

回答	配布数	構成比	回収数	構成比	回収率
男性	471	47.2%	200	44.9%	42.5%
女性	529	52.8%	232	52.1%	43.9%
不明			13	2.9%	
合計	1,000	100.0%	445	100.0%	

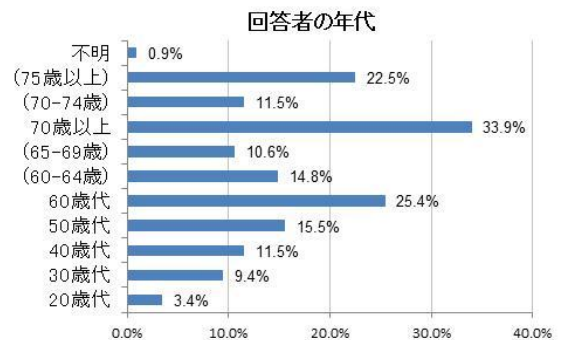


性別による回収率の差はほとんどない。

（2）年代別

【年代別】

回答	配布数	構成比	回収数	構成比	回収率
20歳代	87	10.8%	15	3.4%	17.2%
30歳代	128	11.7%	42	9.4%	32.8%
40歳代	119	13.3%	51	11.5%	42.9%
50歳代	171	19.1%	69	15.5%	40.4%
60歳代	177	15.1%	113	25.4%	63.8%
(60-64歳)			66	14.8%	
(65-69歳)			47	10.6%	
70歳以上	318	30.0%	151	33.9%	47.5%
(70-74歳)			51	11.5%	
(75歳以上)			100	22.5%	
不明			4	0.9%	
合計	1,000	100.0%	445	100.0%	44.5%

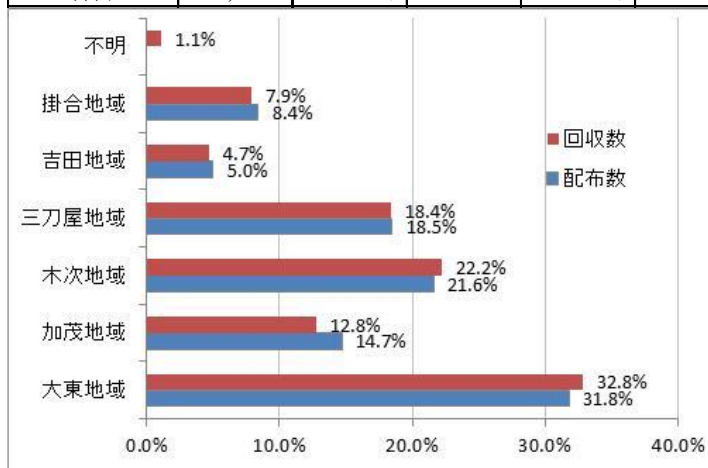


回収率は、例年同様、若年層で低く、60歳代が最も高い。

（3）地域別

【地域別】

回答	配布数	構成比	回収数	構成比	回収率
大東地域	319	31.8%	146	32.8%	45.8%
加茂地域	148	14.7%	57	12.8%	38.5%
木次地域	216	21.6%	99	22.2%	45.8%
三刀屋地域	184	18.5%	82	18.4%	44.6%
吉田地域	51	5.0%	21	4.7%	41.2%
掛合地域	82	8.4%	35	7.9%	42.7%
不明			5	1.1%	
合計	1,000	100.0%	445	100.0%	44.5%



(4) 雲南市での居住年数

【雲南市での居住年数】 (U I ターンは合計年数)

回答	回答数	構成比
1年未満	4	0.9%
1年以上3年未満	4	0.9%
3年以上5年未満	5	1.1%
5年以上10年未満	8	1.8%
10年以上20年未満	16	3.6%
20年以上	399	89.7%
不明	9	2.0%
合計	445	100.0%



(5) 出身地 (出生地)



(6) 家族構成

【同居する家族の構成】

回答	回答数	構成比
単身	27	6.1%
夫婦 (1世代)	75	16.9%
親子 (2世代)	174	39.1%
親子 (3世代以上)	150	33.7%
その他	7	1.6%
不明	12	2.7%
合計	445	100.0%

